


## Cajas de Chile A.G. propone simplificar y mejorar proceso de portabilidad financiera, para potenciar su funcionamiento entre los afiliados a las Cajas




La Asociación Gremial de Cajas de Compensación en conjunto con sus instituciones socias, elaboraron una batería de propuestas y medidas con el objetivo de mejorar y fortalecer el funcionamiento de la portabilidad financiera, proceso que en la actualidad no ha logrado el ritmo de operabilidad que se estimaba en un principio. Entre las sugerencias, se destaca que el proceso para operaciones de crédito de consumo y deudas rotativas sea más simple en términos de plazos y etapas que el proceso de portabilidad asociado a un crédito hipotecario, estipular que el afiliado obtenga un certificado de liquidación con duración de 3 días, y considerar un Centralizador único, con el objeto de contar con un procedimiento uniforme para todas las instituciones evitando diferencias de procesos y discrepancias operativas, entre varias otras. El documento completo de propuestas lo puede revisar en la web [cajasdechile.cl](http://cajasdechile.cl)

### Cifras de las Cajas | Febrero 2021

 Afiliados  
**6.693.432**

 Empresas  
**84.337**

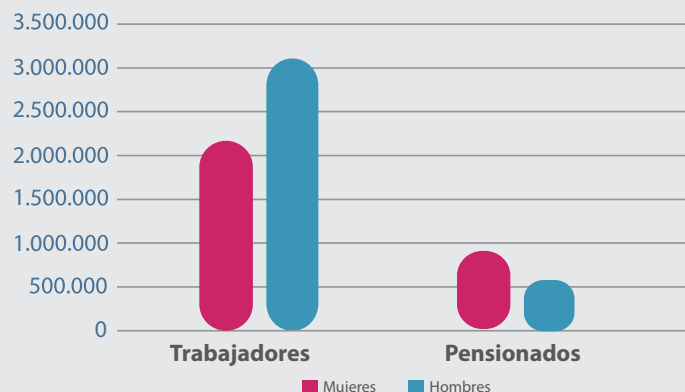
 Beneficios Sociales  
**155.324**

 Licencias Médicas  
**232.555**

- A febrero de 2021, el total de afiliados a las Cajas de Compensación llegó a las **6.693.432** personas, cifra que implica un aumento de **60.411** respecto del mes anterior, concretando el cuarto mes consecutivo al alza en este indicador.
- Del total de afiliados **5.257.776** corresponde a trabajadores activos, mientras que **1.435.656** son pensionados. Respecto a los trabajadores afiliados, estos aumentaron en **más de 60 mil personas** en relación al mes anterior.
- Del total de trabajadores afiliados a las Cajas de Compensación **2.169.277** corresponde a mujeres mientras que **3.088.499** son varones. En cuanto a los pensionados afiliados, **567.993** son hombres y **867.663** corresponden a mujeres.

### Afiliados por categoría y género

A febrero 2021 | Total 4 Cajas de Compensación\*



\*Cajas Los Andes, Los Héroes, La Araucana y Caja 18.

### Afiliados a las Cajas de Compensación

A febrero 2021 | Total 4 Cajas de Compensación\*

Total Afiliados Trabajadores	5.257.776
Trabajadores Independientes	6.223
Trabajadores Dependientes	5.251.553
Total Afiliados Pensionados	1.435.656
<b>Total Afiliados</b>	<b>6.693.432</b>

\*Cajas Los Andes, Los Héroes, La Araucana y Caja 18.

## Colocaciones Crédito Social

Febrero 2021 | Total 4 Cajas de Compensación\*

	N° Colocaciones del mes	Monto de Colocaciones del mes (MM\$)	N° Créditos Cartera Vigente	Monto de Créditos Cartera Vigente (MM\$)
Trabajadores Dependientes	73.755	74.984	1.097.821	1.888.443
Pensionados	15.956	20.070	521.085	390.919
<b>Total Crédito Social</b>	<b>89.711</b>	<b>95.054</b>	<b>1.618.906</b>	<b>2.279.363</b>

\*Cajas Los Andes, Los Héroes, La Araucana y Caja 18.  
No incluye reprogramaciones.

## Datos relevantes del mes

- En febrero de 2021, las Cajas de Compensación en su conjunto otorgaron **89.711** créditos sociales a sus afiliados, de los cuales, **73.755** correspondieron a trabajadores activos mientras que **15.956** para pensionados.
- De esta forma la cartera vigente de créditos sociales al segundo mes del año llegó a **1.618.906**, implicando un monto total que asciende a los **\$2.279.363** millones en la suma de las Cajas.
- A febrero de 2021, las Cajas de Compensación registraron **320.127** cuentas de ahorro vigentes, con un saldo acumulado de **215.786** millones de pesos. Por su parte, en dicho mes se observaron **1.210.796** seguros vigentes.
- En cuanto a otros beneficios sociales, en febrero se pagaron **1.038.487** Asignaciones Familiares, **111** Subsidios de Cesantía y **232.555** Subsidios de Incapacidad laboral (SIL), la cifra más alta desde julio de 2020. En este último caso, se destaca el pago de más de **80.769** millones de pesos por concepto de Licencias Médicas.
- Asimismo se pagaron un total de **155.324** beneficios no retornables (asumidos 100% por las Cajas) por un monto de **726** millones de pesos, entre los que destacan **1.396** beneficios pagados en Educación, **60.768** en Salud, y **74.545** en Contingencias (Nupcialidad, Natalidad, Fallecimiento, y Otras).

## Beneficios y créditos sociales

Número de beneficios entregados | Febrero 2021



**Créditos Sociales**  
(Feb/2021)  
**89.711**



**Asignaciones Familiares**  
(Feb/2021)  
**1.038.487**



**Educación**  
(Feb/2021)  
**1.326**

**Afiliados a las Cajas de Compensación según Región y Actividad Económica**

Febrero 2021 | Total 4 Cajas de Compensación\*

Regiones	Agricultura	Pesca	Explotación Minas	Industria Manufactu.	Electricidad Gas y Agua	Construcción	Comercio	Hoteles y Restaurantes	Transporte	Intermedia. Financiera	Actividades Inmobiliaria	Administración Pública	Enseñanza	Servicios Sociales	Otras Activ. y Servicios	Hogares Privados	Organiz. Extraterritorial	Total Trabajadores	Total Pensionados
Arica	1.159	461	1.164	3.031	280	3.662	5.435	2.312	2.438	882	3.618	13.721	5.069	1.137	17.979	849	1	63.199	22.058
Tarapacá	168	339	5.228	4.571	765	6.967	10.025	3.752	4.711	1.722	7.816	17.814	6.971	1.676	5.126	1.155	40	78.846	25.383
Antofagasta	405	185	17.052	11.790	1.605	16.730	18.898	6.727	10.213	4.270	27.779	24.102	10.445	2.992	12.050	1.614	15	166.874	36.274
Atacama	3.597	530	8.995	2.977	597	6.559	7.461	2.265	5.364	1.551	9.457	16.038	3.289	1.491	5.056	515	4	75.745	22.320
Coquimbo	8.447	1.680	8.858	6.745	785	17.642	17.561	7.191	6.472	3.360	16.182	25.498	16.193	10.283	7.826	1.953	106	156.781	65.742
Valparaíso	19.994	1.469	8.376	23.669	4.465	41.486	49.433	16.059	31.718	10.273	45.508	77.809	38.049	12.781	27.717	4.378	48	413.233	182.703
O'Higgins	37.822	2.007	5.709	21.018	1.209	20.325	30.782	4.828	7.864	5.144	22.871	38.992	18.191	6.111	15.790	710	5	239.377	82.757
Maule	47.659	68	1.880	21.023	1.658	21.586	30.908	6.208	10.551	5.168	19.707	54.646	17.660	5.135	13.661	310	5	257.831	94.949
Ñuble	11.600	53	308	5.594	438	7.784	9.884	2.178	3.562	1.459	6.945	27.511	8.129	1.862	4.215	143	0	91.665	22.152
Biobío	20.952	4.564	8.784	32.677	3.826	47.140	40.411	7.151	24.812	8.782	38.927	61.580	48.477	14.643	31.069	972	13	394.781	161.501
La Araucanía	11.059	659	1.282	21.256	1.126	18.558	22.975	5.195	7.493	3.421	11.860	45.801	34.365	5.562	7.577	467	12	198.667	83.619
Los Ríos	7.171	1.659	308	7.393	611	6.010	9.788	2.731	3.440	1.634	6.015	19.573	8.995	3.256	3.880	150	5	82.619	39.855
Los Lagos	11.673	19.948	1.572	19.331	1.651	13.980	30.104	5.424	13.040	5.699	20.094	40.442	40.765	7.566	9.414	411	18	241.129	70.950
Aysén	743	1.004	198	558	246	1.684	2.488	295	852	374	1.385	9.212	3.148	636	1.257	4	15	24.100	6.120
Magallanes	962	1.934	1.501	5.308	319	4.474	7.367	3.149	4.215	1.177	7.610	8.141	3.224	3.489	2.912	6	14	55.801	15.943
Metropolitana	75.707	4.446	58.128	203.147	19.730	268.248	431.816	94.820	170.335	130.969	441.008	302.835	175.443	98.773	215.424	25.808	490	2.717.128	503.330
<b>Total País</b>	<b>259.118</b>	<b>41.006</b>	<b>129.343</b>	<b>390.088</b>	<b>39.311</b>	<b>502.834</b>	<b>725.335</b>	<b>170.284</b>	<b>307.079</b>	<b>185.884</b>	<b>686.781</b>	<b>783.715</b>	<b>438.414</b>	<b>177.391</b>	<b>380.954</b>	<b>39.447</b>	<b>791</b>	<b>5.257.776</b>	<b>1.435.656</b>

**Nuestros afiliados en todo el país**

- Se destaca el nuevo incremento de afiliados trabajadores en la Región Metropolitana, donde en febrero de 2021 se registraron más de 35 mil afiliados más respecto a enero. De esta forma los trabajadores afiliados aumentaron en más de 36 mil personas solo en febrero.
- También fue muy relevante en el segundo mes del año el incremento de más de 2 mil afiliados nuevos en la región del Biobío. Luego de la R.M., le siguen las regiones de Valparaíso y Biobío con mayor cantidad de afiliados, con 595 mil y 556 mil respectivamente.
- El sector Administración Pública es el que lidera la cantidad de afiliados, seguido por el sector Comercio y Actividades Inmobiliarias.



**Afiliados totales R.M.**

ene. 2021 / feb. 2021

**+35.552**



**Trabajadores Afiliados**

**Región del Biobío**

ene. 2021 / feb. 2021

**+2.133**



**Afiliados Administración Pública**

ene. 2021 / feb. 2021

**+3.856**